



МИНИСТЕРСТВО  
ЭКОНОМИЧЕСКОГО РАЗВИТИЯ  
РОССИЙСКОЙ ФЕДЕРАЦИИ

# РЕЗУЛЬТАТЫ МОНИТОРИНГА

РЕАЛИЗАЦИИ ГОСУДАРСТВЕННЫХ  
ПРОГРАММ РОССИЙСКОЙ ФЕДЕРАЦИИ  
ЗА I - III КВАРТАЛЫ 2017 ГОДА

1 НОЯБРЯ 2017 Г.

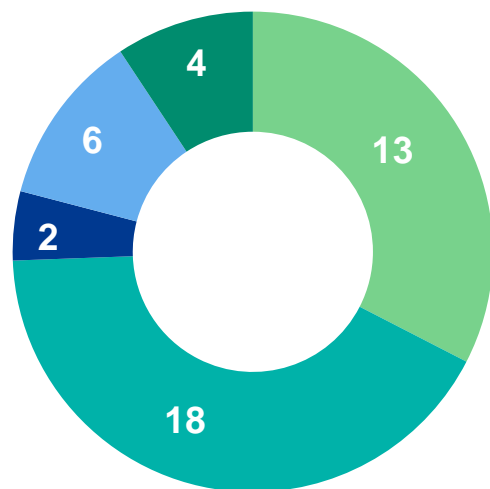
## Пункт 40 Порядка\*

> В целях контроля реализации государственных программ Минэкономразвития России на постоянной основе осуществляет мониторинг реализации государственных программ

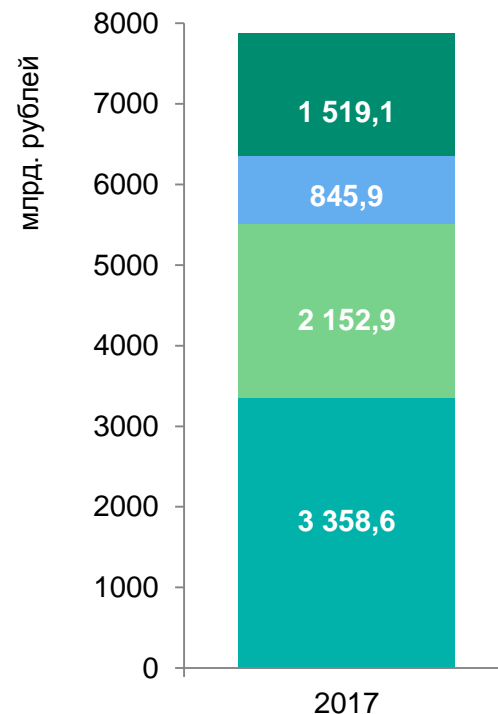


\* Порядок разработки, реализации и оценки эффективности государственных программ Российской Федерации (утвержден постановлением Правительства Российской Федерации от 2 августа 2010 г. № 588)

Перечень государственных программ включает 43 госпрограммы



- I. Новое качество жизни
- II. Инновационное развитие и модернизация экономики
- III. Обеспечение национальной безопасности
- IV. Сбалансированное региональное развитие
- V. Эффективное государство



В 2017 г. реализуются **40** государственных программ

Распределение расходов на отчетную дату (открытая часть) согласно **сводной бюджетной росписи**

Не утверждены **3** госпрограммы:

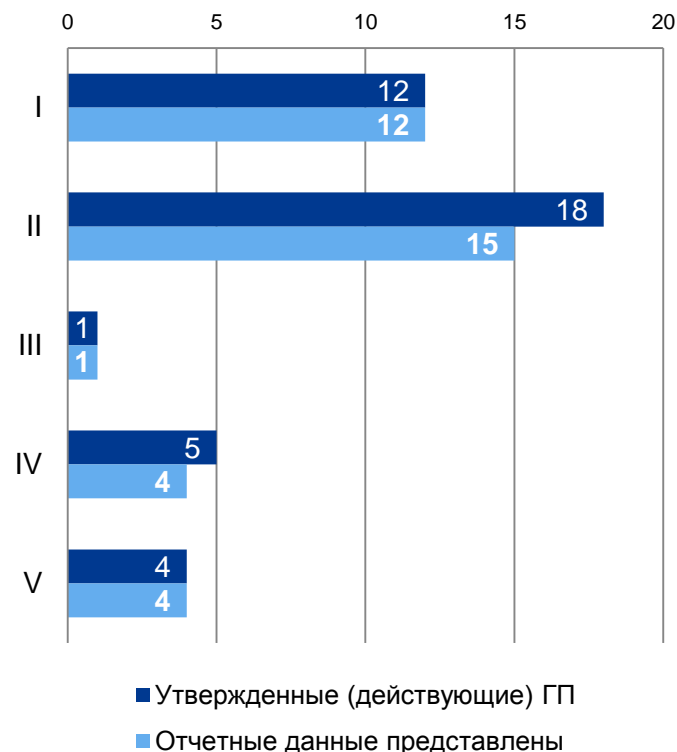
- > «Развитие пенсионной системы на 2017-2025 годы»;
- > «Обеспечение обороноспособности страны»;
- > «Социально-экономическое развитие Крымского федерального округа на период до 2020 года»

Провести качественную оценку хода реализации госпрограмм, по которым не утверждены планы и (или) детальные планы-графики реализации, не представляется возможным

Наименование	Ответственный исполнитель	План	ДПГ
ГП 16(1) «Развитие оборонно-промышленного комплекса»	Минпромторг России	V	—
ГП 20 «Развитие фармацевтической и медицинской промышленности» на 2013 - 2020 годы	Минпромторг России	—	—
ГП 25 «Государственная программа развития сельского хозяйства и регулирования рынков сельскохозяйственной продукции, сырья и продовольствия на 2013 - 2020 годы»	Минсельхоз России	V	—

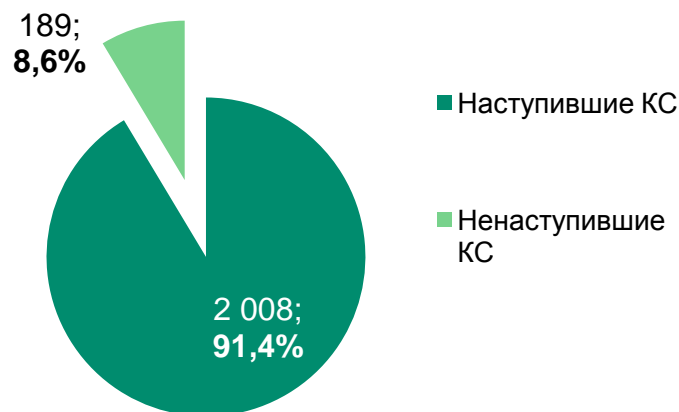
### Отчетные данные из **40** утвержденных (действующих) госпрограмм:

- > представлены по **36** госпрограммам (в том числе по **3** секретным);
- > не представлены по **4** госпрограммам, в том числе:
  - > «Развитие оборонно-промышленного комплекса»;
  - > «Развитие авиационной промышленности на 2013 - 2025 годы»



- I. Новое качество жизни
- II. Инновационное развитие и модернизация экономики
- III. Обеспечение национальной безопасности
- IV. Сбалансированное региональное развитие
- V. Эффективное государство

Количество контрольных событий (I - III кварталы 2017 года)	Наступившие в срок	Наступившие позднее срока		Ненаступившие		
		Обоснование представлено	Обоснование не представлено	Обоснование представлено		Обоснование не представлено
				низкая степень влияния	средняя (высокая) степень влияния	
2 197	1 866	76	66	26	85	78

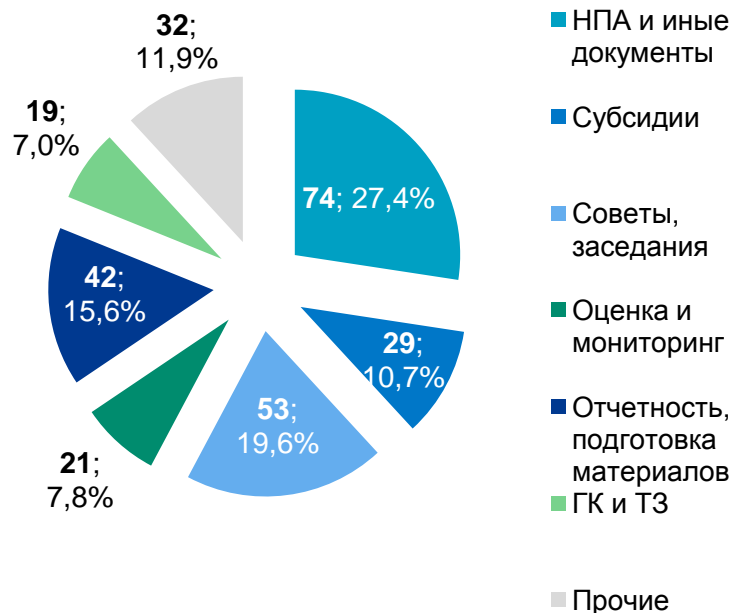


Контрольные события по **291** основному мероприятию из **750 (38,8 %)** не были запланированы к наступлению в I - III кварталах 2017 года

## «ПРЕЖДЕВРЕМЕННЫЕ» КОНТРОЛЬНЫЕ СОБЫТИЯ

Контрольные события, фактический срок исполнения которых наступил раньше планового более чем на месяц:

- **270** контрольных событий из **2 008**, наступивших в отчетном периоде (**13,4 %**), из них по группам:



- > «Космическая деятельность России на 2013 – 2020 годы» (Госкорпорация «Роскосмос»): **58,3 %**; среднее медианное значение превышения планового срока – **123 дня**;
- > «Социально-экономическое развитие Дальнего Востока и Байкальского региона» (Минвостокразвития России): **58,1 %**; среднее медианное – **64 дня**;
- > «Развитие науки и технологий» (Минобрнауки России): **41,7 %**; среднее медианное – **92 дня**

**Наиболее высокое кассовое  
исполнение на отчетную дату:**

- > **ГП 37** «Социально-экономическое развитие Калининградской области» (**78,2 %**);
- > **ГП 42** «Юстиция» (**76,3 %**);
- > **ГП 3** «Социальная поддержка граждан» (**73,5 %**)

**Наиболее низкое кассовое  
исполнение на отчетную дату:**

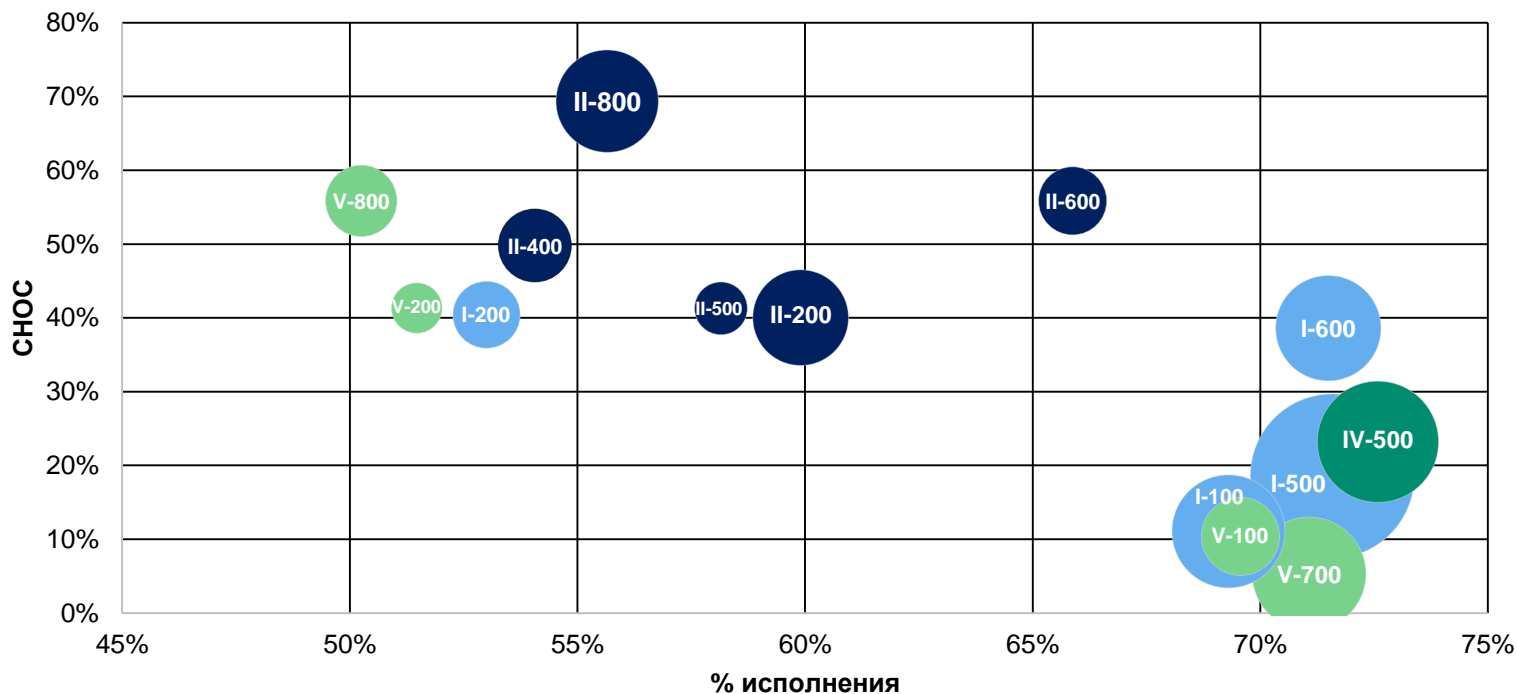
- > **ГП 18** «Развитие судостроения и техники для освоения шельфовых месторождений на 2013-2030 годы» (**32,1 %**);
- > **ГП 13(1)** «Реализация государственной национальной политики» (**28,4 %**);
- > **ГП 34** «Социально-экономическое развитие Дальнего Востока и Байкальского региона» (**20,7 %**)

### Коэффициент структурной неравномерности освоения средств (СНОС):

> определяет, насколько неравномерно средний процент кассового исполнения распределен по объему сводной бюджетной росписи совокупности расходов на отчетную дату;

> значения СНОС: **0 %** – наиболее равномерное распределение исполнения, **100 %** – наиболее неравномерное

Расходы по направлениям Перечня и группам видов расходов (ГВР) <\*>



<\*> Римская цифра обозначает направление перечня, арабская – ГВР. На диаграмме отражена информация о тех ГВР, доля расходов по которым составляет более 2 % от сводной бюджетной росписи

Наибольшим числом структурных элементов госпрограмм характеризуются территории Северо-Кавказского федерального округа (61) и Дальнего Востока и Байкальского региона (60).

Наименьшим – территория Республики Крым и г. Севастополя (32)

Приоритетная территория	Число структурных элементов ГП <1>	Контрольные события		Средняя оценка эффективности реализации структурных элементов
		Всего	Из них плана реализации	
Территория Дальнего Востока и Байкальского региона	43 (17)	149	64	<b>94,6 %</b>
Территория Северо-Кавказского федерального округа	53 (8)	227	178	<b>90,0 %</b>
Территория Калининградской области	35 (7)	111	39	<b>85,1 %</b>
Территория Арктической зоны Российской Федерации	36 (11)	107	36	<b>85,9 %</b>
Территория Республики Крым и г. Севастополя	28 (4)	52	19	<b>92,7 %</b>

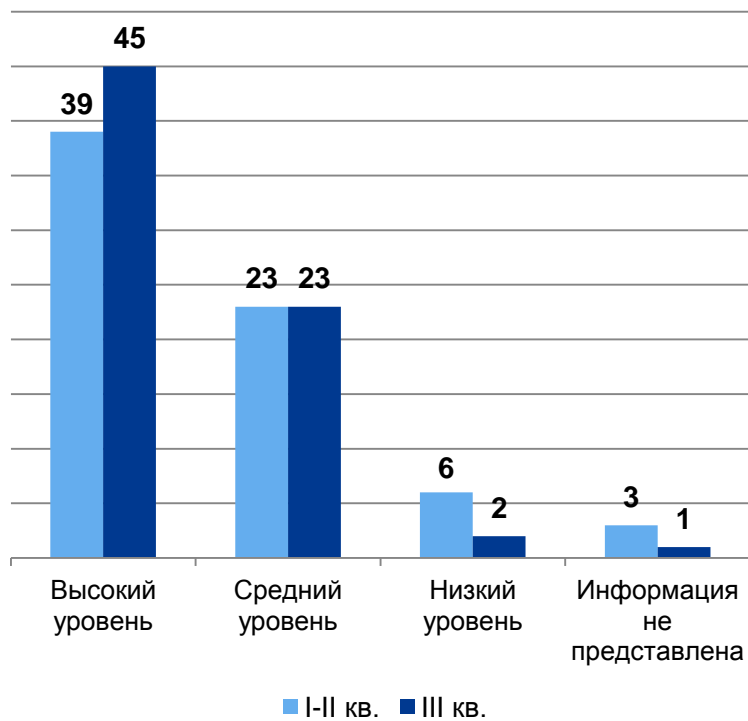
<1> Число в скобках обозначает количество структурных элементов, оценка которых ввиду отсутствия КС в отчетном периоде невозможна

## ОЦЕНКА ЭФФЕКТИВНОСТИ ДЕЯТЕЛЬНОСТИ ОТВЕТСТВЕННЫХ ИСПОЛНИТЕЛЕЙ (ОТКРЫТАЯ ЧАСТЬ)

Место	Ответственный исполнитель	Госпрограмма	Оценка
1.	Минтруд России	ГП 7 «Содействие занятости населения»	▲ 100,00%
2.	Минэкономразвития России	ГП 39 «Управление федеральным имуществом»	▲ 92,90%
3-6.	Минкомсвязь России	ГП 23 «Информационное общество (2011 – 2020 годы)»	▲ 85,70%
	Минсельхоз России	ГП 26 «Развитие рыбохозяйственного комплекса»	
	Минфин России	ГП 36 «Развитие федеративных отношений...»	
	Минюст России	ГП 42 «Юстиция»	
...			
30.	Минвостокразвития России	ГП 34 «Социально-экономическое развитие Дальнего Востока и Байкальского региона»	▼ 50,00%
31.	ФАДН России	ГП 13(1) «Реализация государственной национальной политики»	▼ 42,90%
32-33.	Минсельхоз России	ГП 25 «Государственная программа развития сельского хозяйства ...»	▼ 28,60%
	Минэнерго России	ГП 30 «Энергоэффективность и развитие энергетики»	

В III квартале 2017 года отмечается совокупный рост оценки качества деятельности соисполнителей и участников госпрограмм

Оценка ответственными исполнителями  
деятельности соисполнителей  
и участников



Стабильно низкая оценка деятельности в качестве участников (соисполнителей) госпрограмм:

- > Минтруд России;
- > Большой театр;
- > Росархив;
- > Фонд Кино

№ п/п	Наименование	Ответственный исполнитель	Степень эффективности реализации
<b>Высокая степень эффективности реализации государственной программы Российской Федерации</b>			
1.	<b>ГП 7</b> «Содействие занятости населения»	Минтруд России	<b>100,0 %</b>
2.	<b>ГП 36</b> «Развитие федеративных отношений и создание условий для эффективного и ответственного управления региональными и муниципальными финансами»	Минфин России	<b>95,7 %</b>
3.	<b>ГП 42</b> «Юстиция»	Минюст России	<b>95,7 %</b>
4.	<b>ГП 39</b> «Управление федеральным имуществом»	Минэкономразвития России	<b>94,5 %</b>
5.	<b>ГП 1</b> «Развитие здравоохранения»	Минздрав России	<b>93,6 %</b>
6.	<b>ГП 8</b> «Обеспечение общественного порядка и противодействие преступности»	МВД России	<b>90,8 %</b>

№ п/п	Наименование	Ответственный исполнитель	Степень эффективности реализации
<b>Степень эффективности реализации государственной программы Российской Федерации выше среднего</b>			
7.	ГП 28 «Воспроизводство и использование природных ресурсов»	Минприроды России	90,1 %
8.	ГП 5 «Обеспечение доступным и комфортным жильем и коммунальными услугами граждан Российской Федерации»	Минстрой России	90,0 %
9.	ГП 37 «Социально-экономическое развитие Калининградской области»	Минэкономразвития России	89,6 %
10.	ГП 26 «Развитие рыбохозяйственного комплекса»	Минсельхоз России	89,3 %
11.	ГП 10 «Защита населения и территорий от чрезвычайных ситуаций, обеспечение пожарной безопасности и безопасности людей на водных объектах»	МЧС России	89,0 %
12.	ГП 3 «Социальная поддержка граждан»	Минтруд России	88,8 %
13.	ГП 23 «Информационное общество (2011 – 2020 годы)»	Минкомсвязь России	88,7 %
14.	ГП 40 «Управление государственными финансами и регулирование финансовых рынков»	Минфин России	86,2 %
15.	ГП 11 «Развитие культуры и туризма» на 2013 - 2020 годы	Минкультуры России	85,3 %
16.	ГП 14 «Развитие науки и технологий»	Минобрнауки России	85,0 %
17.	ГП 2 «Развитие образования» на 2013 - 2020 годы	Минобрнауки России	84,3 %
18.	ГП 34 «Социально-экономическое развитие Дальнего Востока и Байкальского региона»	Минвостокразвития России	83,2 %
19.	ГП 18 «Развитие судостроения и техники для освоения шельфовых месторождений на 2013 - 2030 годы»	Минпромторг России	82,8 %
20.	ГП 15 «Экономическое развитие и инновационная экономика»	Минэкономразвития России	82,3 %
21.	ГП 13 «Развитие физической культуры и спорта»	Минспорт России	82,0 %

№ п/п	Наименование	Ответственный исполнитель	Степень эффективности реализации
<b>Степень эффективности реализации государственной программы Российской Федерации ниже среднего</b>			
22.	ГП 21 «Космическая деятельность России на 2013-2020 годы»	ГК «Роскосмос»	80,5 %
23.	ГП 29 «Развитие лесного хозяйства» на 2013 –2020 годы	Минприроды России	79,7 %
24.	ГП 27 «Развитие внешнеэкономической деятельности»	Минэкономразвития России	79,5 %
25.	ГП 24 «Развитие транспортной системы»	Минтранс России	75,4 %
26.	ГП 35 «Развитие Северо-Кавказского федерального округа на период до 2025 года»	Минкавказ России	74,2 %
27.	ГП 16 «Развитие промышленности и повышение ее конкурентоспособности»	Минпромторг России	72,5 %
28.	ГП 12 «Охрана окружающей среды» на 2012 - 2020 годы	Минприроды России	70,0%
29.	ГП 30 «Энергоэффективность и развитие энергетики»	Минэнерго России	68,9 %
<b>Низкая степень эффективности реализации государственной программы Российской Федерации</b>			
30.	ГП 13(1) «Реализация государственной национальной политики»	ФАДН России	62,7 %
31.	ГП 4 «Доступная среда» на 2011 - 2020 годы	Минтруд России	57,6 %
33.	ГП 19 «Развитие электронной и радиоэлектронной промышленности на 2013 - 2025 годы»	Минпромторг России	53,3 %
34.	ГП 25 «Государственная программа развития сельского хозяйства и регулирования рынков сельскохозяйственной продукции, сырья и продовольствия на 2013 - 2020 годы»	Минсельхоз России	8,6 %



МИНИСТЕРСТВО  
ЭКОНОМИЧЕСКОГО РАЗВИТИЯ  
РОССИЙСКОЙ ФЕДЕРАЦИИ

**СПАСИБО  
ЗА ВНИМАНИЕ**

1 НОЯБРЯ 2017 Г.